


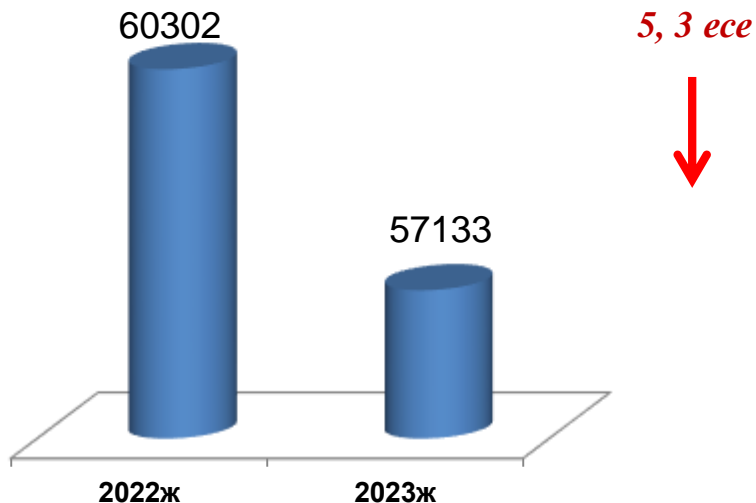


Алматы қ. Қоғамдық денсаулық сақтау  
басқармасы «№ 1 Қалалық емхананың»  
2022-2023 жылдардың 6 айлық  
қызметінің қорытындысы

*Алматы қ., 2023 ж.*



## Халық саны



	2022ж.	2023ж.
<b>Ересектер</b>	41 441	38 915
<b>0-14 жасқа дейінгі балалар саны</b>	16 491	16 089
<b>Жасөсірімдер саны</b>	2 370	2 129
<b>Жастар саны (14-29 жас аралығы)</b>	14 573	13 805
<b>Туу жасындағы әйелдер саны</b>	17 639	16 645

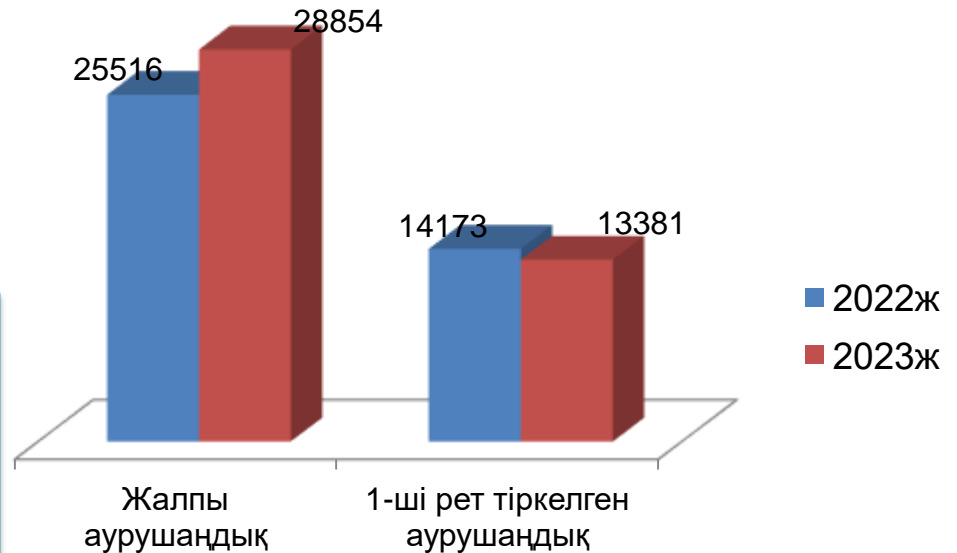
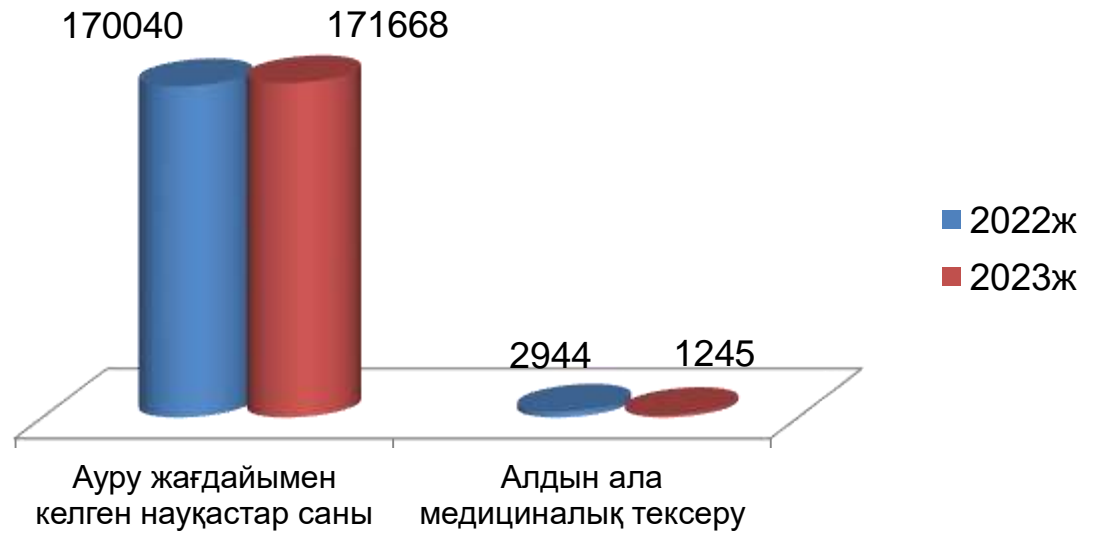
# 2022 – 2023ж. 6 айында дәрігерге жүгінгендер саны



## Аурушандық көрсеткіші (1000 х.ш.)

**2022 жылы** жалпы аурушандық 25516– (1000 хал. шаққандағы көрсеткіш) – 423,0 оның ішінде бірінші рет тіркелген аурушандық 14173 – 555,45.

**2023 жылы 6 ай** жалпы аурушандық 28854– (1000 хал. шаққандағы көрсеткіш) – 505,0 оның ішінде бірінші рет тіркелген аурушандық 13 381- 234,0



# МЕМЛЕКЕТТІК КӨРСЕТІЛЕТІН ҚЫЗМЕТТЕР

Мемлекеттік қызмет түрлері	2022	2023
Емханаға тіркелу	4925	2554
Дәрігерді қабылдауына жазылу	202101	202120
Дәрігерді үйге шақыру	1874	641
«Egov» арқылы барлығы	4741	2399
<b>Барлығы:</b>		
Datumed мобильді қосымша арқылы	6665	7448
Дәрігердің қабылдауына жазылу	6665	7448

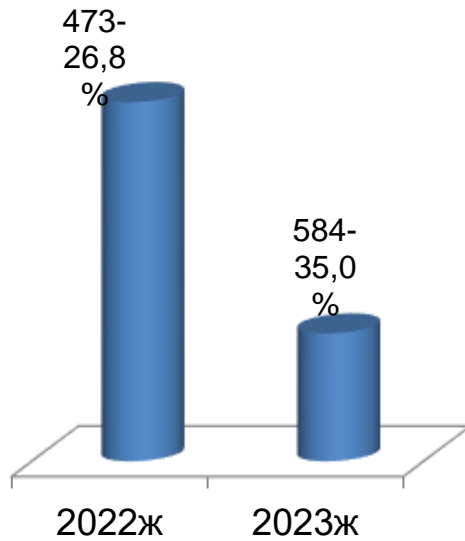
## ЦИФРЛАНДЫРУ бойынша

Интернет байланыспен қамтамасыз ету деңгейі	100%
Емхана бойынша жалпы жұмыс орны	339
Компьютерлік техникамен қамтамасыз етілгені	100%

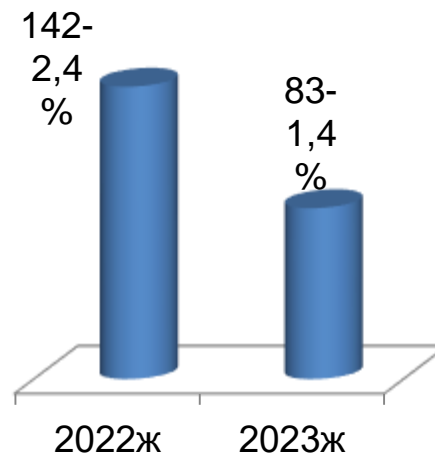
# ДЕМОГРАФИЯЛЫҚ КӨРСЕТКІШ

(1000 халыққа шаққанда)

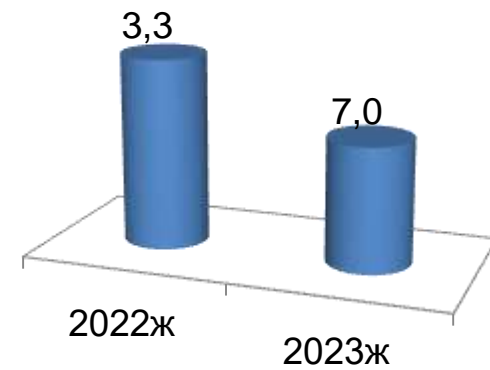
## Туылған сәби



## Өлім-жітім



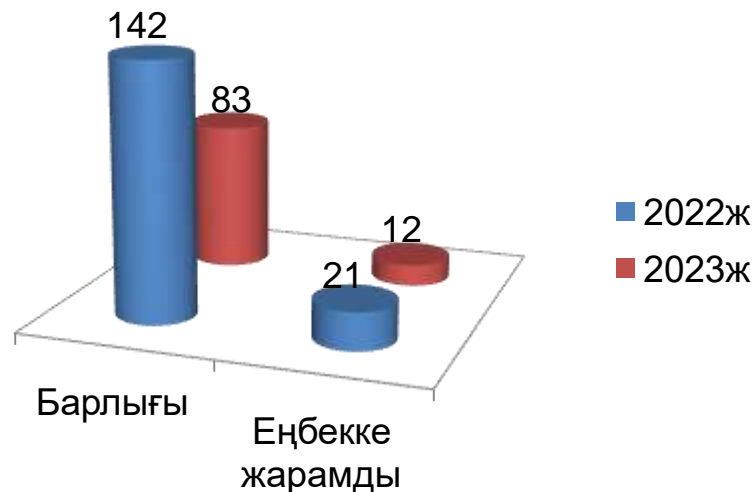
## Табиғи өсім



# ЖАЛПЫ ӨЛІМ-ЖІТІМ КӨРСЕТКІШІ

**2022 жылы** барлығы **142** науқас қайтыс болып, 1000 халыққа шаққанда көрсеткіш **2,4**. Оның ішінде еңбекке жарамды жастағылары 21–14,8 пайыз

**2023 жылы 6 айда** барлығы 83 науқас қайтыс болып, 1000 халыққа шаққанда көрсеткіш **1,4**. Оның ішінде еңбекке жарамды жастағылары 12 – 14,5 пайыз

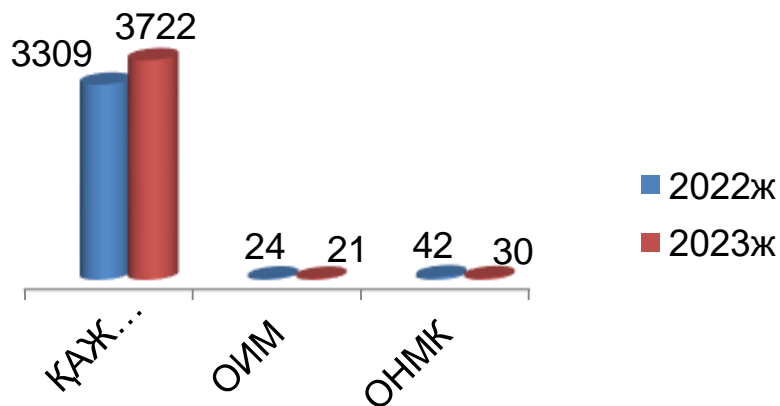


**Өлім – жітім бойынша бірінші 3 орында:**

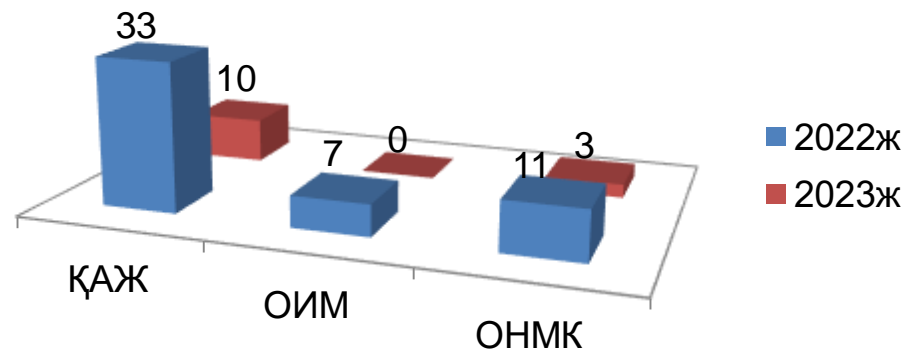
	2022 жыл			2023 жыл		
	1	2	3	1	2	3
<b>Қан айналым жүйесі аурулары</b>		33-23%				10жағдай 0,2%
<b>Жүйке жүйесі аурулары</b>	40-28%			31-37%		
<b>Әр түрлі жағдайлар</b>						12-14%
<b>Қатерлі ісік аурулары</b>			23-16%		20-24%	

# ҚАН АЙНАЛЫМ ЖҮЙЕСІ

## Аурушаңдық



## Өлім-жітім

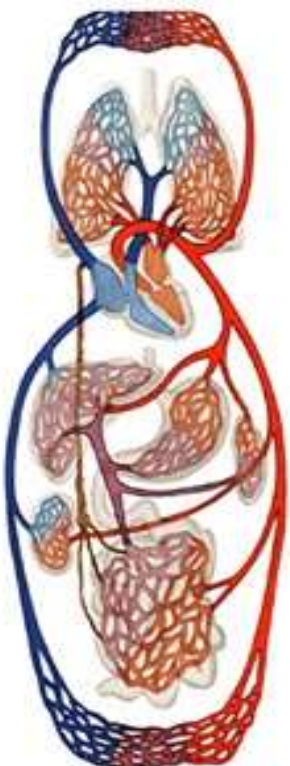


## ОИМ бойынша қауіп қатер тобы

Жылы	Қауіп тобы	ХМ ЭКГ		Холтер оң нәтижесі	Тредмил		Тредмил оң нәтижесі	КАГ
		Жоспар	Өткені		Жоспар	Өткені		
2022ж.	126	350	307	250	15	14	14	126
2023ж.	150	300	41	38	15	8	8	150

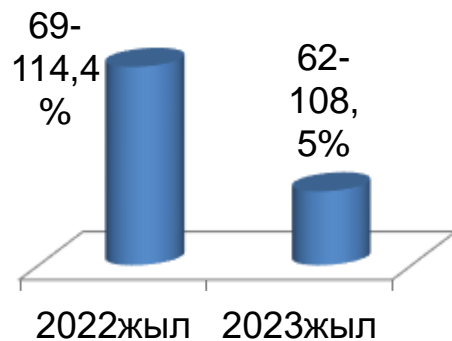
## ОНМК бойынша УЗДГ жоспары

Жылы	Қауіп тобы	УЗДГ		Сосудистый хирургпен қаралғаны
		Жоспар	Өткені	
2022ж.	3600	4000	3786	514
2023ж.	2300	5000	2533	603

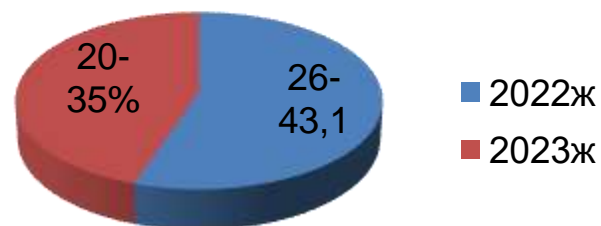


# ОНКОЛОГИЯ

## Аурушандық



## Өлім-жітім



## I-II сатысында алғаш анықтау көрсеткіші



## IV сатысында анықтау көрсеткіші



## 5 жылдан аса өмір сүргендер



2023ж



2023ж



2023ж






# Туберкулёз

## 6 айлық көрсеткіштер 2022 – 2023 ж.

Көрсеткіштер	2022 г	2023 г
Аурушандық	5 жаңа жағдай (8,2%)	8 жаңа жағдай (14,0%)
Өлім деңгейі	0	0
Бактериологиялық тәсілмен тексеру( ВОЗ 5-10%)	2(+) 43тен 4,7%	4(+) 36тен11,1%
Tbc асқынған түрлері	0%	0%

# АЛДЫН – АЛА МЕДИЦИНАЛЫҚ СКРИНИНГ ТЕКСЕРУІНЕН ӨТКІЗУ



скринингтік  
тексерулер

- Сүт безінің ісігі
- Жатыр мойын ісігі
- Тоқ, тік ішек ісігі
- Қан-тамыр аурулары
- Қант диабеті
- Глаукома

Атауы	Жылдық жоспар		Орындалғаны		
	2022ж	2023ж бай	2022ж	2023ж	
Қан-тамыр аурулары	3000	3735	1997-65%	2191 – 58,6%	
Қант диабеті	3000	3735	2246-74%	2521-67,4%	
Глаукома	3000	3735	2423-80%	2718 – 67,5%	
Сүт безінің қатерлі ісігі	1700	1800	1583-93%	1358 - 75%	
Жатыр мойын қатерлі ісігі	1500	1600	958-63%	955 – 59%	
Тоқ, тік ішек қатерлі ісігі	1700	1800	1690-99%	1366 – 75,8%	
<b>Барлығы</b>	<b>13900</b>	<b>16405</b>	<b>10897-78%</b>	<b>11109 – 68%</b>	

АНЫҚТАЛҒАНЫ

## Сүт безінің қатерлі ісігі

2022ж **1-0,05%** **0,02%**  
2023ж **1-0,03%**



## Жатыр мойын қатерлі ісігі

2022ж **0**  
2023ж **1-0,1%** **0,1%**

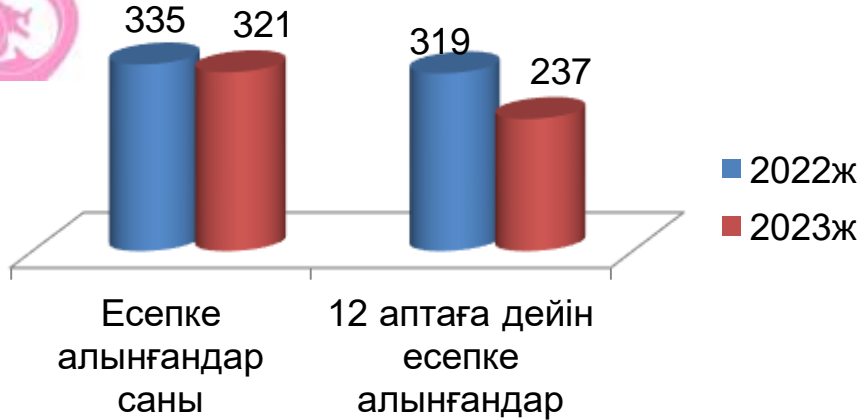


## Тоқ, тік ішек қатерлі ісігі

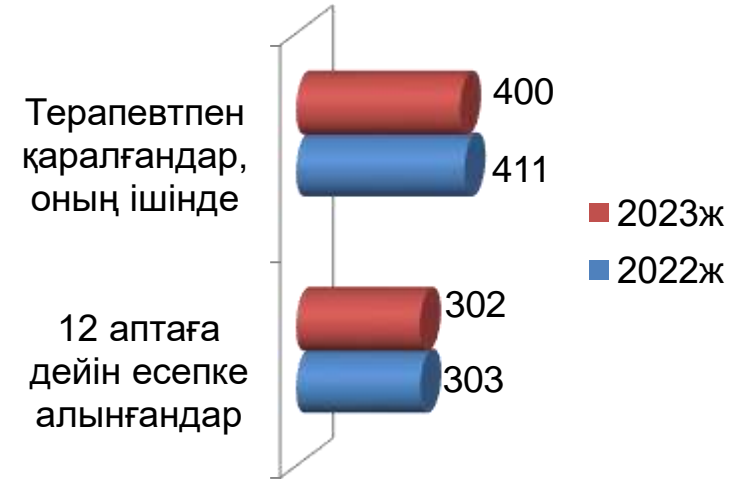
2022ж **1** **0,1%**  
2023ж **0**



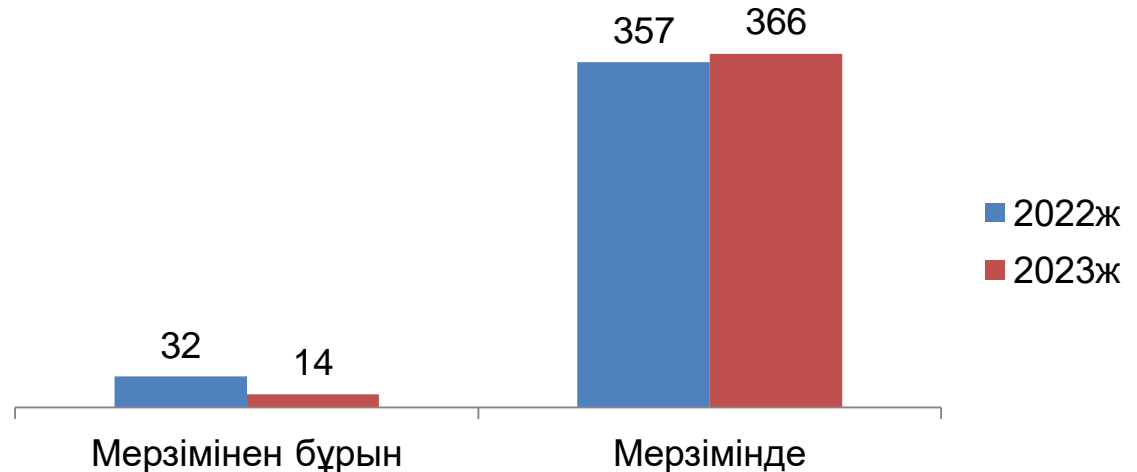
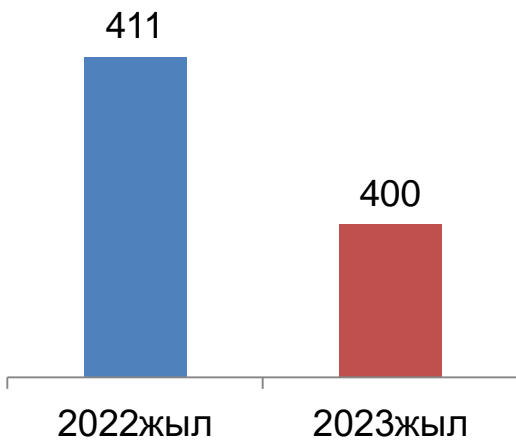
## Тіркелген жұкті әйелдер




## Терапевтпен қаралғаны



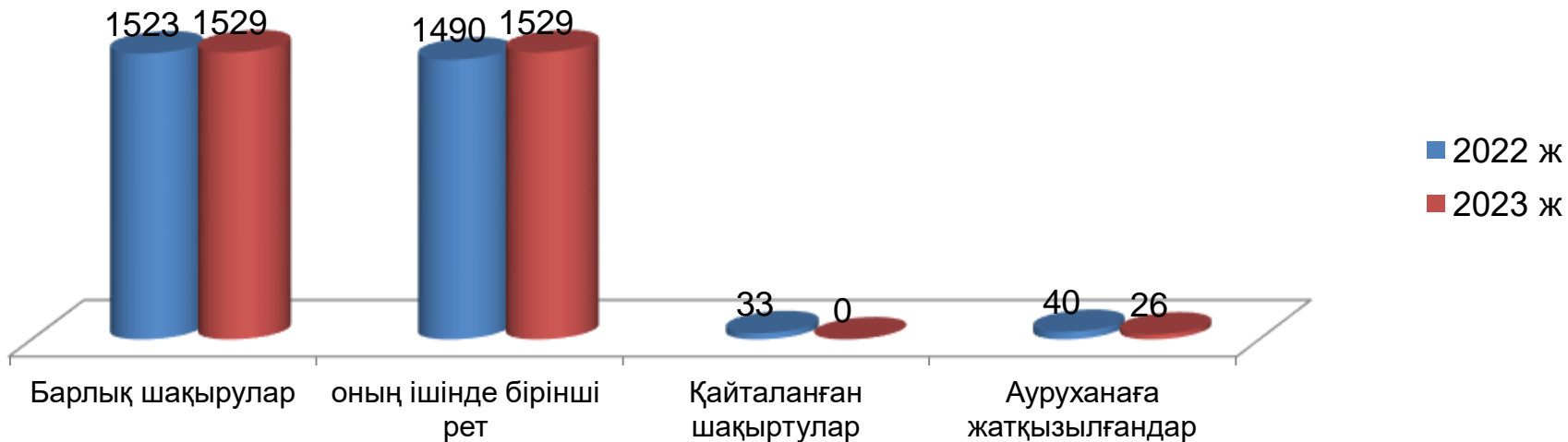
## Барлық босанулар



# КҮНДІЗГІ СТАЦИОНАР

	2022ж.			2023ж 6 ай		
	Науқас саны	Емделіп жатқан күні	Орташа есеппен жатқан күн	Науқас саны	Емделіп жатқан күні	Орташа есеппен жатқан күн
<b>Барлық науқас саны, оның ішінде</b>	503	3553	7	371	2691	7
<b>Терапиялық аурулар</b>	337	2376	7	227	1555	7
<b>Гинекологиялық аурулар</b>	55	364	7	46	280	6
<b>Реабилитация</b>	33	373	11	41	527	13
<b>Үйдегі стационар</b>	78	440	6	57	329	6

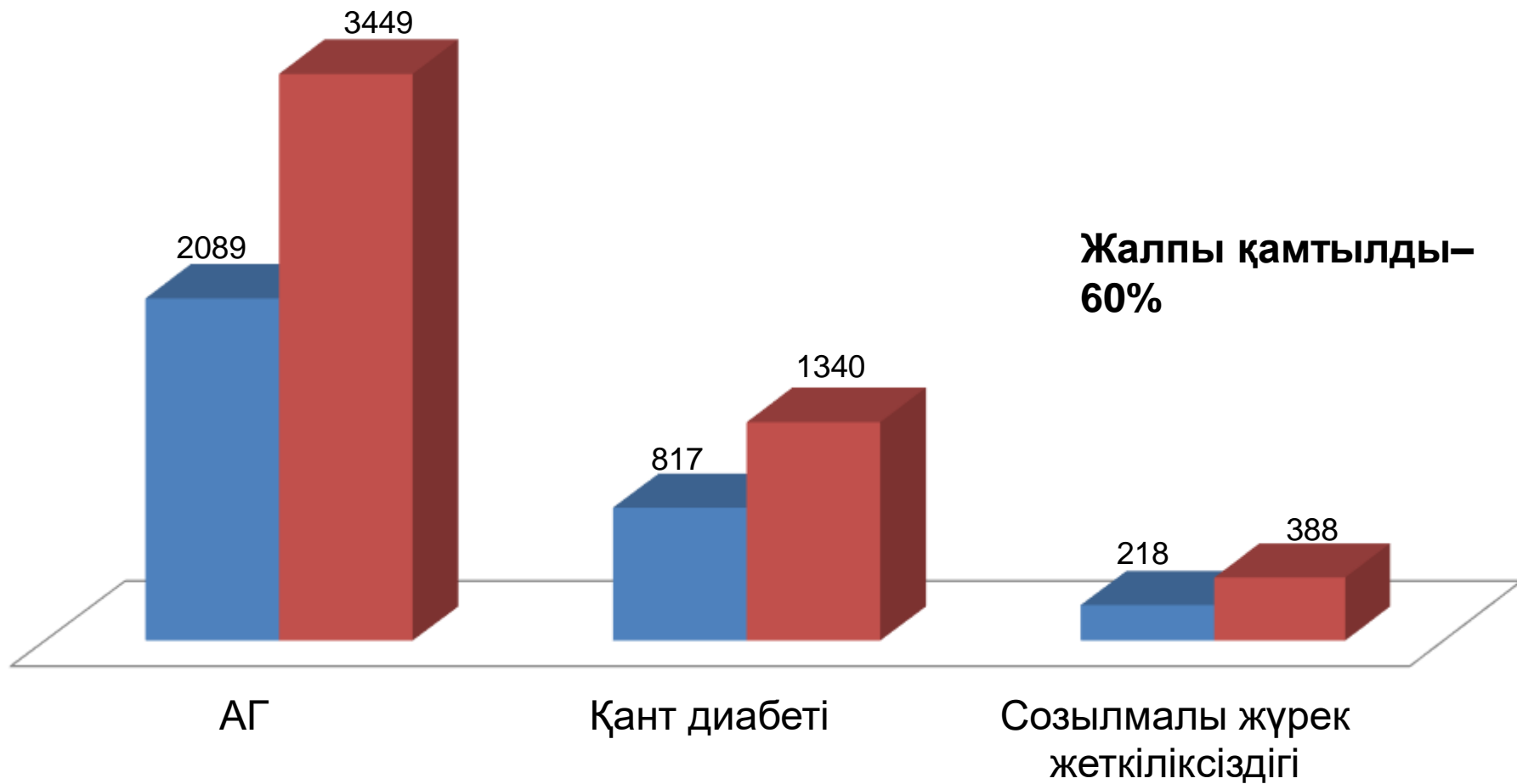
## 2022 жылдың 6 айындағы 4 дәрежелі жедел-жәрдем шақырулары туралы ақпарат

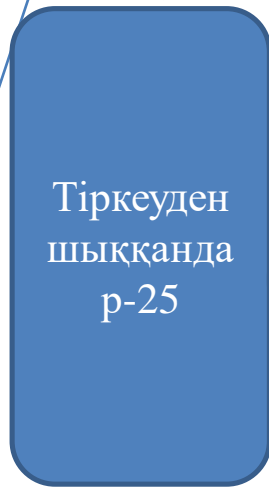
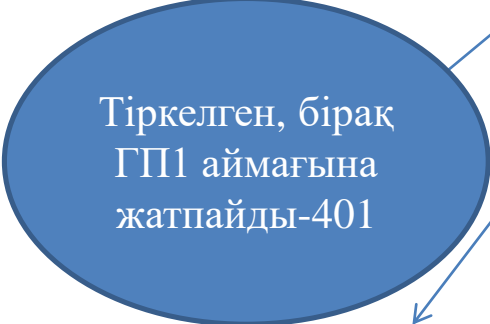


<b>Жедел жәрдем шақырудың ең көп тараған себептері</b>		
	2022 ж	2023 ж
Жедел тонзиллит	174	119
ЖРВИ	331	300
Септическалық ангина	91	69
Вегетативтік-тамырлық дистония	92	119
Эссенциалды гипертензия	129	104
АГ	131	172
Жедел ішек инфекциясы	36	37

# Ауруларды басқару бағдарламасы 6 айлық 2023 ж

■ АББ ■ Д - есеп





## Амбулаториялық дәрімен қамтамасыз ету

Атауы	Сомасы
2023жылға дәрілерге берілген тапсырыс	810 199 249,8 тг (соңғы тапсырыс - 464 252 971,7; қосымша тапсырыс – 345 946 278,1 )
Қабылданды	396 023 046 тг
Пайдаланылды	328 130 447,97 тг – 82,8%



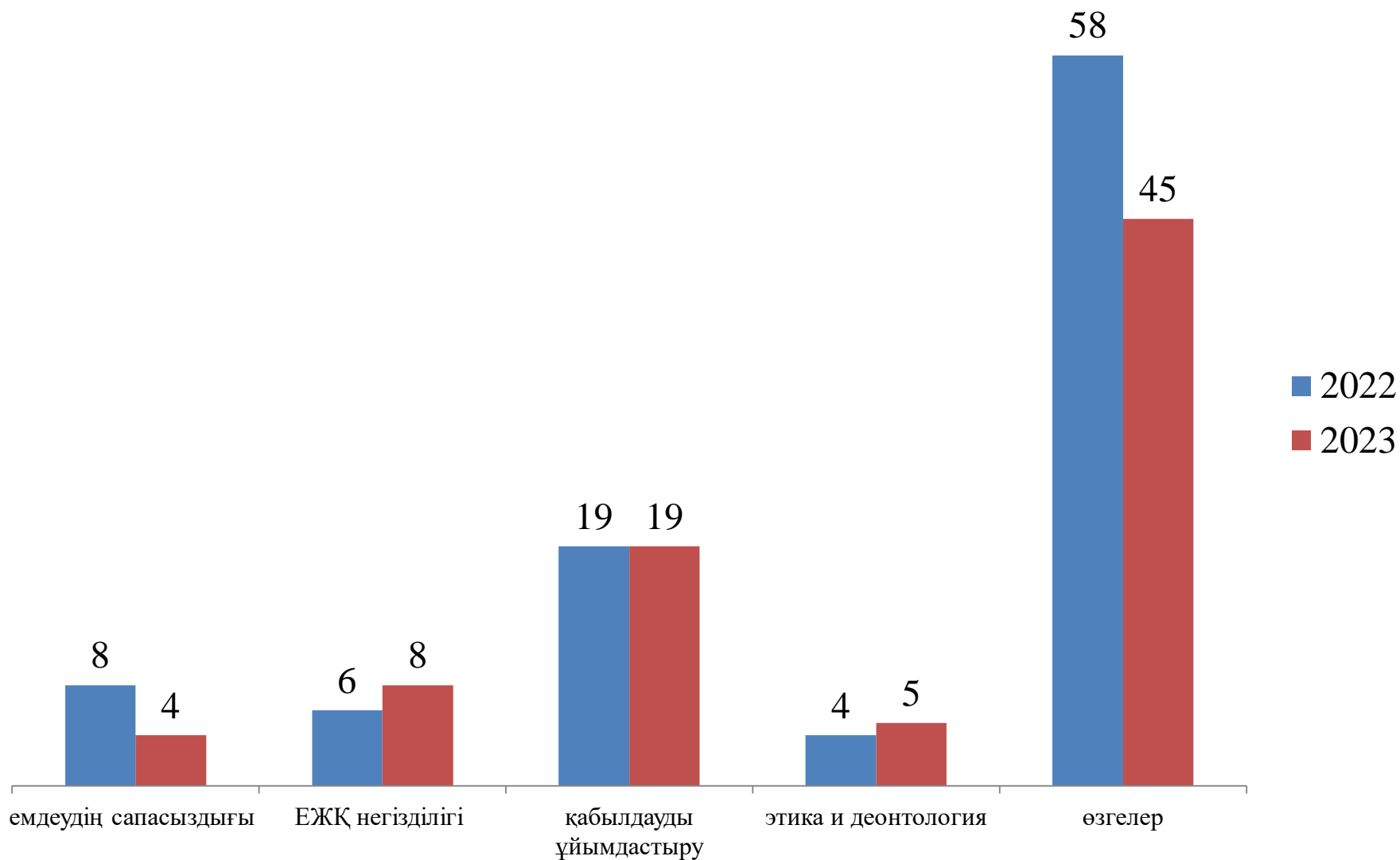
**2023 жылдың 01.01.дан 30.06 на дейін Амбулаториялық дәрі-дәрмекпен қамтамасыз ету ИСЛО деректері бойынша ақпарат**

Уакыты	нозологиялардың саны	Дәрімен қамтамасыз етілген науқастардың саны	Рецепттердің саны	Қамтамасыз етілген дәрінің сомасы
<b>2023 жылдың 01.01 ден 30.06 дейін</b>	110	7862	29799	328 130 447,97
<b>оның ішінде:</b>				
<b>ТМККК</b>	71	7472	26843	303 619 340,62
<b>МӘМС ересектер</b>	34	1535	2643	19 435 794,79
<b>МӘМС балалар</b>	8	133	313	5 075 312,56

## Денсаулық мектебі бойынша 6 айлық есеп

<b>Емханадағы денсаулық мектебінің саны</b>	<b>Оқығандар саны</b>
<b>5</b>	<b>507</b>
<b>ЖЖБ , БДБ - 2</b>	<b>4615</b>
<b>Босануға дайындық сабағы – барлығы 89</b>	<b>Сабақ– 16 ; Барлығы- 216</b>
<b>Тәуекелдерді басқарудың кәсіби тәжірибесі</b>	<b>Сабақ– 18 ; Барлығы- 84</b>
<b>Барлығы</b>	<b>5422</b>

# Жеке және заңды тұлғалардың өтініштері



# 2023 жылға жоспарланған іс-шаралар және жоспарланған нәтиже көрсеткіштері

1. МСАК деңгейінде алдын алуға болатын ана мен бала өлімінің алдын алу
2. Ересектердің өлімін 4,7%- ден 4,5%-ге дейін төмендету
3. Қатерлі ісіктердің IV сатысын анықтау көрсеткішінің 9,9%-дан 8,5%-ға дейін төмендеуі
4. Онкологиялық аурулардан болатын өлім-жітімді 80,6-дан 75,5-ке дейін төмендету, туберкулезден болатын өлім-жітімнің алдын алу

*Емдік-профилактикалық іс-шаралар кешенін қамтамасыз ету арқылы емхана жұмысын жақсарту*

## **Медициналық көмектің қолжетімділігін қамтамасыз ету және сапасын арттыру**

1. Даму саясаты халықаралық қауіпсіздіктің 6 мақсаты бойынша үздіксіз оқыту жұмыстарын жүргізу
2. МСАК дәрігерлерінің функцияларының бір бөлігін медбикелерге беру, олардың функцияларын анықтай отырып 3 учаскелік медбикемен қамтамасыз ету бойынша жұмысты жалғастыру.
3. Медициналық құжаттарды сауатты жүргізуді үйрету арқылы медициналық құжаттарды басқару сапасы арттыру, барлық деңгейдегі МСАК дәрігері толтырған медициналық құжаттарды үздіксіз тексеру
4. МСАК мамандарының құзыреттілігі мен біліктілігін арттыру мақсатында олардың білімдері мен дағдыларын анықтау үшін оқыту мен сертификаттауды үздіксіз жүргізу.
5. Консультациялық-диагностикалық қызметті одан әрі жетілдіру, мамандандырылған медициналық қызмет бөлімін заманауи диагностикалық технологияларды енгізуге мүмкіндік беретін кадрлармен және жабдықтармен жабдықтау
6. Салауатты өмір салты белсенді насихаттауды әлеуметтік маңызы бар ауруларды алдын-алуды жалғастыру



**Назарларыңызға рахмет!**

---